

## 2 항목별 공시사항

### 1 예산 규모

#### 1-1 예산 규모

지방재정은 일반회계, 공기업특별회계, 기타특별회계, 기금회계로 분류되며, 이를 합쳐 통합회계라고 합니다. 우리시의 통합회계 예산 총계는 1조 996억이며 각 회계별 예산규모는 아래표와 같습니다.

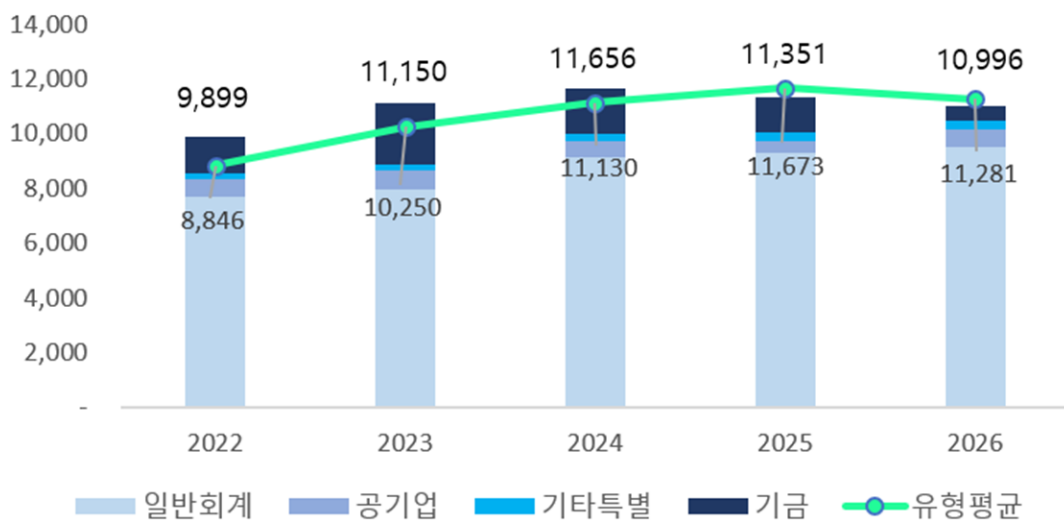
#### ❖ 2026년 회계별 예산 규모

(단위 : 억원)

예산 총계	일반회계	공기업 특별회계	기타 특별회계	기금
10,996	9,504	646	356	490

#### 최근 5년 예산 규모

(단위: 억원)



우리시 통합회계 예산 총계는 전년도 대비 355억 감소했으며, 동일 유형 지자체 평균보다 낮은 수준입니다.

## ① - 2 세입예산 규모(재원별)

- 1년 동안 공주시에 들어올 모든 수입을 예상하여 편성한 것을 세입예산이라고 합니다. 세입예산은 수입원에 따라 크게 자체수입, 이전재원 등으로 분류되며, 일반회계 재원별 세입예산 규모 및 비중은 다음과 같습니다.

(단위 : 억원)

세입 총계	일반회계	공기업 특별회계	기타 특별회계	기금
10,996	9,504	646	356	490

### ❖ 재원별 세입현황(일반회계)

재원	2026년	
	금액 (억원)	비중 (%)
합 계	9,504	100
지방세	907	9.54
세외수입	313	3.29
지방교부세	4,288	45.11
조정교부금 등	304	3.2
보조금	3,433	36.12
지방채	0	0.0
보전수입 등 및 내부거래	260	2.73

### ♣ 별첨 1 : 최근 5년 재원별 세입현황

우리시는 세입의 약 12.83%를 자체재원인 지방세, 세외수입으로 충당하고 있으며, 84.43%를 교부세 및 보조금 등 의존재원으로 충당하고 있습니다.

## ① - 3 세출예산 규모(분야별)

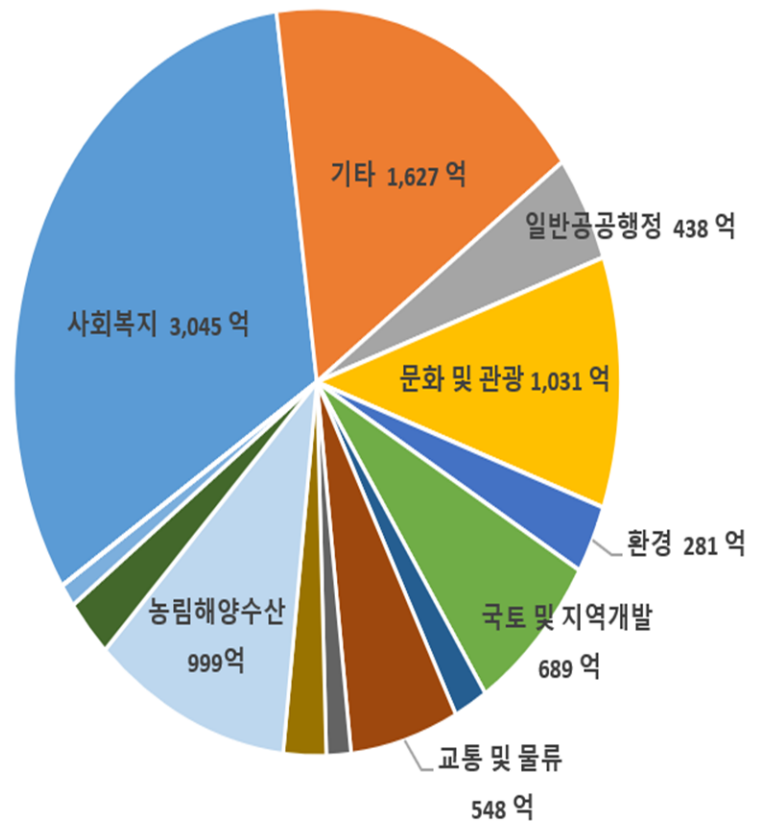
- 1년 동안 공주시의 지출을 예상하여 편성한 것을 세출예산이라 합니다. 세출예산은 그 기능에 따라 교육, 보건, 환경 등 총 13개 분야로 분류되며 일반회계 각 분야별 세출예산 규모 및 비중은 다음과 같습니다.

(단위 : 억원)

세출 총계	일반회계	공기업 특별회계	기타 특별회계	기금
10,996	9,504	646	356	490

### ❖ 분야별 세출현황(일반회계)

세출분야	2026년	
	금액(억원)	비중(%)
<b>합 계</b>	<b>9,504</b>	<b>100</b>
일반공공행정	438	4.6
공공질서 및 안전	242	2.54
교육	124	1.3
문화 및 관광	1,031	10.85
환경	281	2.95
사회복지	3,045	32.04
보건	170	1.79
농림해양수산	999	10.51
산업·중소기업 및 에너지	95	1.0
교통 및 물류	548	5.76
국토 및 지역개발	689	7.25
과학기술	0	0.0
예비비	216	2.27
기타*	1,627	17.12



\* 기타 : 인건비, 기본경비 등 행정운영경비

### ♣ 별첨 2 : 최근 5년 분야별 세출현황

우리는 세출의 약 32%를 사회복지분야에 지출하고 있으며, 기타(17.12%), 문화및관광(10.85%), 농림해양수산(10.15%) 순으로 예산을 지출하고 있습니다.



## ① - 4 지역통합재정통계

- 지방자치단체의 일반회계, 특별회계(교육비특별회계 포함), 기금, 지방공사·공단 및 출자·출연기관의 재정상황을 종합적으로 나타내는 통계입니다.

다음은 2026년도 공주시의 지역통합재정통계입니다.

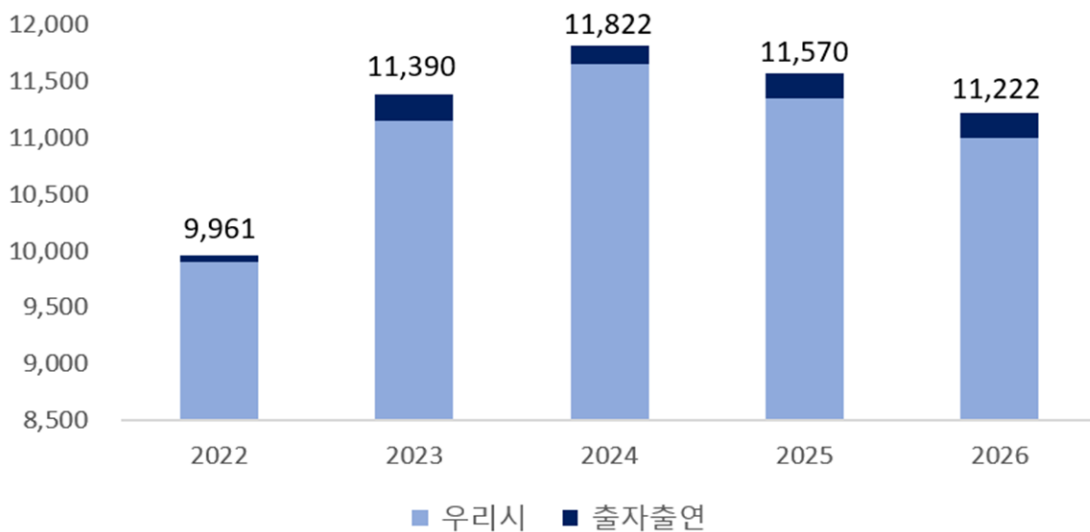
(단위 : 억원, %)

구 분	2025년 예산 (A)	2026년 예산 (B)	증감율 (B-A)/A
합 계	11,570	11,222	△3.01%
공주시	11,351	10,996	△3.13%
공사·공단	-	-	-
출자·출연기관	219	226	3.33%

◆ 출자출연기관(3개) : (재)공주시한마음장학회, (재)공주문화관광재단, 남공주알밤산업단지

### 최근5년 지역통합재정통계

(단위:억원)



우리시의 출자·출연기관 예산 규모는 7억 증가하였으나, 공주시 예산 규모는 355억 감소하여, 지역통합재정예산 규모는 전년도 대비 348억 감소했습니다.