

## 2 재정 여건

### 2-1 재정자립도

■ 재정자립도란 스스로 살림을 꾸릴 수 있는 능력을 나타내는 지표입니다. 재정자립도가 100%에 가까울수록 재정운영의 자립능력은 우수하게 됩니다.

$$\text{※ 재정자립도} = \{(\text{지방세} + \text{세외수입}) / \text{자치단체 예산규모}\} * 100$$

2026년도 공주시의 당초예산 기준 재정자립도는 12.83%입니다.

(단위 : 억원, %)

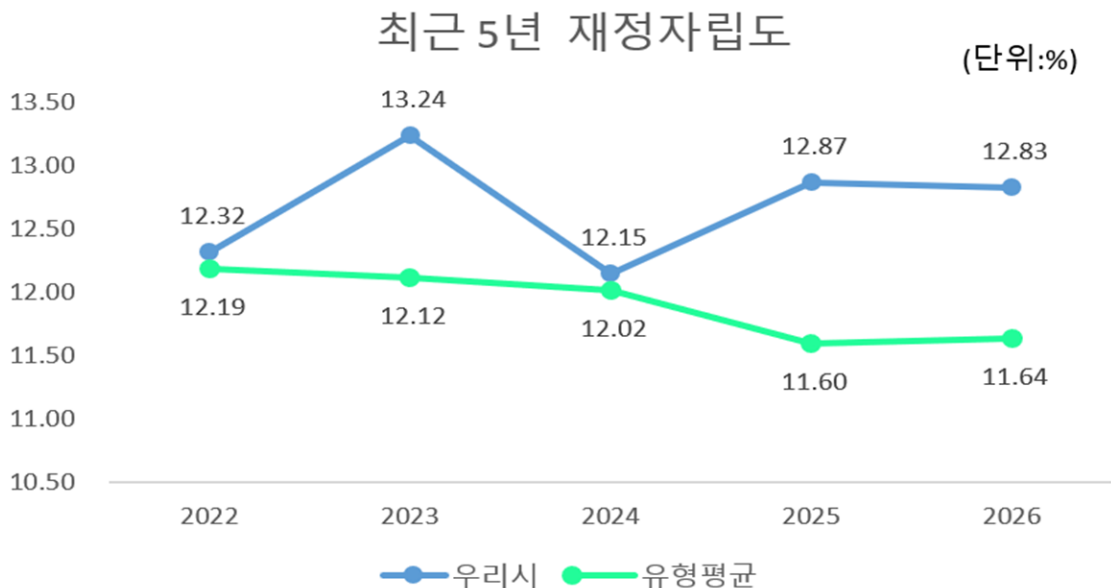
재정자립도 (B/A)	예산규모 (A=B+C+D+E)	자체수입* (B)	이전재원** (C)	지방채 (D)	보전수입 등 및 내부거래(E)
12.83 (15.57)	9,504 (9,504)	1,220 (1,479)	8,025 (8,025)	0 (0)	260 (0)

▶ 일반회계 기준, ( )는 2014년 세입과목이 개편되기 이전을 기준으로 산출한 값입니다.

- 2014년 세입과목 개편으로 잉여금, 이월금, 전입금, 예탁·수탁금 등이 '세외수입'에서 '보전수입 등 내부거래'로 이동

\* 자체수입 : 지방세(보통세 + 목적세(지방교육세 제외) + 과년도 수입) + 세외수입(경상적 세외수입 + 임시적 세외수입 + 지방행정제재·부과금 + 지난연도 세외수입)

\*\* 이전재원 : 지방교부세 + 조정교부금 등 + 보조금



우리시의 재정자립도는 전년대비 0.04%p 하락했으나, 동일 지자체 유형평균에 비해서는 높은편입니다.



## ② - 2 재정자주도

■ 재정자주도란 전체 세입에서 용처를 자율적으로 정하고 집행할 수 있는 재원의 비율을 말합니다. 재정자주도가 100%에 가까울수록 재정운용의 자율성도 좋다는 의미입니다.

$$\text{※ 재정자주도} = \{(\text{자체수입} + \text{자주재원}) / \text{자치단체 예산규모}\} * 100$$

2026년도 공주시의 당초예산 기준 재정자주도는 61.14%입니다.

(단위 : 억원, %)

재정자주도 (B+C)/A	세입 합계 (A=B+C+D +E+F)	자체수입* (B)	자주재원** (C)	보조금 (D)	지방채 (E)	보전수입 등 및 내부거래(F)
61.14 (63.88)	9,504 (9,504)	1,220 (1,479)	4,592 (4,592)	3,433 (3,433)	0 (0)	260 (0)

▶ 일반회계 기준, ( )는 2014년 세입과목이 개편되기 이전을 기준으로 산출한 값입니다.

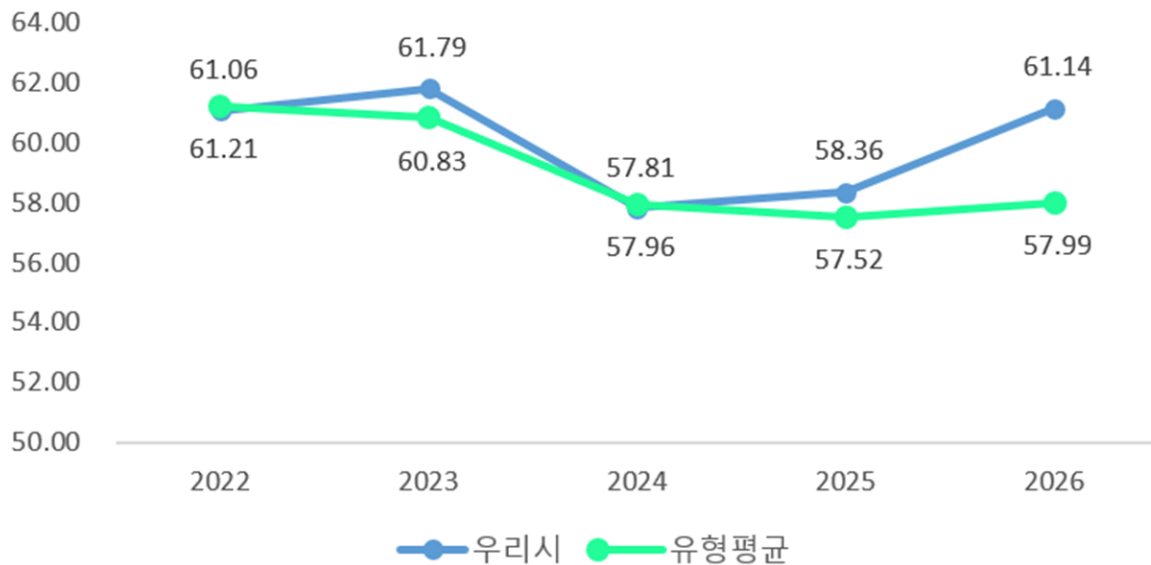
- 2014년 세입과목 개편으로 잉여금, 이월금, 전입금, 예탁·수탁금 등이 '세외수입'에서 '보전수입 등 내부거래'로 이동

\* 자체수입 : 지방세(보통세 + 목적세(지방교육세 제외)+과년도 수입) + 세외수입(경상적 세외수입 + 임시적 세외수입 + 지방행정제재·부과금 + 지난연도 세외수입)

\*\* 자주재원 : 지방교부세 + 조정교부금 등 / 보조금은 자주재원에 불포함

### 최근 5년 재정자주도

(단위:%)



우리시의 재정자주도는 전년도 대비 2.78%p 증가하였으며, 동일 지자체 유형평균보다 3.15% 높은 수준입니다.

## ② - 3 통합재정수지

- 통합재정수지란 당해연도의 일반회계, 특별회계, 기금을 모두 포괄한 수치로서 회계간 내부거래를 제외한 순수한 재정수입에서 순수한 재정지출을 차감한 수치를 의미합니다.

2026년 공주시의 당초예산 기준 통합재정수지는 **-229억으로 적자**입니다.

(단위 : 억원)

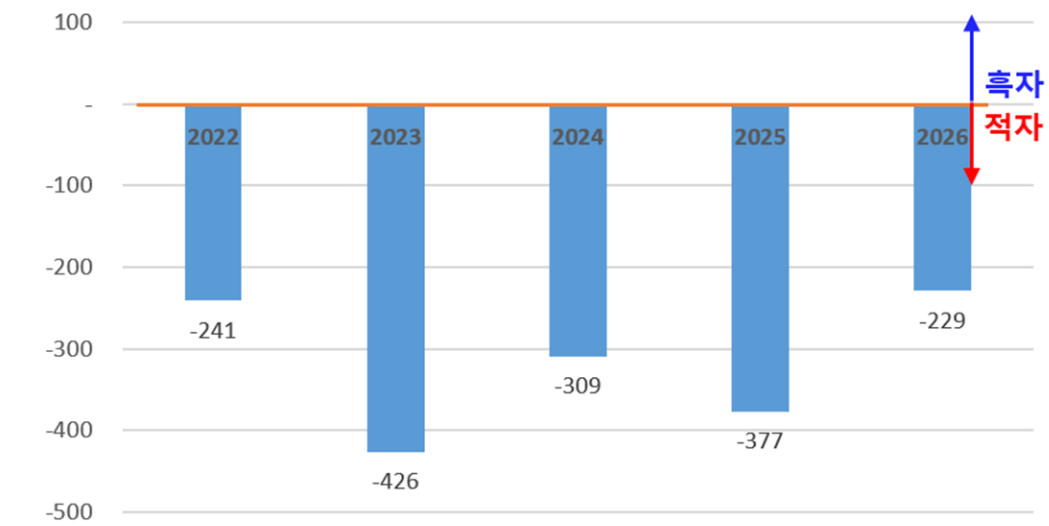
회계별	통 계 규 모					통합재정수지 1* (H=A-B-E)
	세입 (A)	지출 (B)	융자 회수 (C)	융자 지출 (D)	순융자 (E=D-C)	
총 계	9,852	10,051	77	107	30	-229
일반회계	9,254	9,154	0	0	0	100
기타 특별회계	67	245	77	107	30	-207
공기업 특별회계	516	646	0	0	0	-130
기 금	15	7	0	0	0	9

\* 통합재정수지 1 = 세입(경상수입 + 이전수입 + 자본수입) - 통합재정규모(지출 + 순융자)

※ 실제 지방재정의 흑적자 규모 표현을 위해 순세계잉여금을 포함한 통합재정수지 2 산출(별첨3)

### 최근5년 통합재정수지 현황

(단위:억원)



- ♣ 별첨 3 : 최근 5년 통합재정수지2(순세계잉여금 포함) 현황

우리시의 예산기준 통합재정수지는 5년 연속 적자였으나, 전년도 대비 적자폭이 148억 감소한 상태입니다.